

FECHTJACKEN DAMEN

FENCING JACKETS WOMEN

RICHTIG MESSEN / HOW TO MEASURE

- A Körpergröße** / Height
Miss deine Körpergröße von Kopf bis Fuß.
Measure your height from head to toe.
- B Brustumfang** / Chest girth
Der Brustumfang wird über der breitesten Stelle der Brust, unter dem Arm gemessen.
Measure your chest at its widest point under the arms.
- C Taillenumfang** / Waist girth
Die Taille wird an der schmalsten Stelle gemessen.
Measure the waist at its narrowest point.
- D Hüftumfang** / Hip girth
Der Hüftumfang wird an der breitesten Stelle der Hüften gemessen.
Measure the hip at its widest point.

Alle Maße sollen anliegend am Körper gemessen werden.

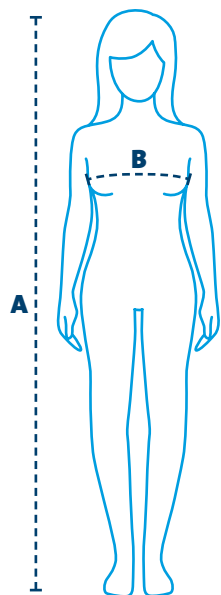
All measurements should be measured close to the body.

GRÖSSENTABELLE FÜR FECHTJACKEN DAMEN

SIZING CHART FOR FENCING JACKETS WOMEN

Größe / Size	19	20	21	22	23	24	25	34	36	38	40	42
Körpergröße / Height in cm	158-164	158-164	158-164	158-164	158-164	158-164	158-164	164-170	164-170	164-170	164-170	164-170
Brustumfang / Chest girth in cm	84-88	88-92	92-96	96-100	100-104	104-108	108-116	76-80	80-84	84-88	88-92	92-96
Taillenumfang / Waist girth in cm	64-68	68-72	72-76	76-80	80-84	84-92	88-96	60-64	60-64	64-68	68-72	72-76
Hüftumfang / Hip girth in cm	90-94	94-98	98-102	102-106	106-110	110-114	114-118	83-87	87-90	90-94	94-98	98-102

Größe / Size	44	46	48	50	72	76	80	84	88	92	96	100
Körpergröße / Height in cm	164-170	164-170	164-170	164-170	170-176	170-176	170-176	170-176	170-176	170-176	170-176	170-176
Brustumfang / Chest girth in cm	96-100	100-104	104-108	108-116	80-84	84-88	88-92	92-96	96-100	100-104	104-108	108-116
Taillenumfang / Waist girth in cm	76-80	80-84	84-92	88-96	60-64	64-68	68-72	72-76	76-80	80-84	84-92	88-96
Hüftumfang / Hip girth in cm	102-106	106-110	110-114	114-118	87-90	90-94	94-98	98-102	102-106	106-110	110-114	114-118



UNTERZIEHPLASTRONS DAMEN

UNDERPLASTRONS WOMEN

RICHTIG MESSEN / HOW TO MEASURE

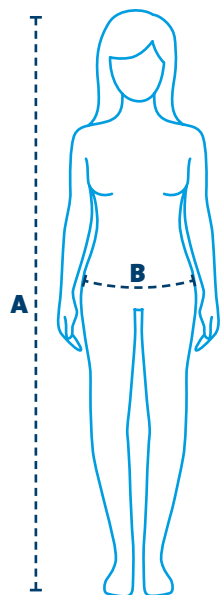
- A Körpergröße** Miss deine Körpergröße von Kopf bis Fuß.
Height Measure your height from head to toe.
- B Brustumfang** Der Brustumfang wird über der breitesten Stelle der Brust, unter dem Arm gemessen.
Chest girth Measure your chest at its widest point under the arms.

Alle Maße sollen anliegend am Körper gemessen werden.
All measurements should be measured close to the body.

GRÖSSENTABELLE FÜR UNTERZIEHPLASTRONS DAMEN

SIZING CHART FOR FENCING UNDERPLASTRONS WOMEN

Größe / Size	36	38	40	42	44	46	48	50
Plastrongröße / Underplastron size	1 (S)		2 (M)		3 (L)		4 (XL)	
Körpergröße / Height in cm	152-164		158-170		158-170		164-176	
Brustumfang / Chest girth in cm	80-88		88-96		96-104		104-116	



FECHTHOSEN DAMEN

FENCING BREECHES WOMEN

RICHTIG MESSEN / HOW TO MEASURE

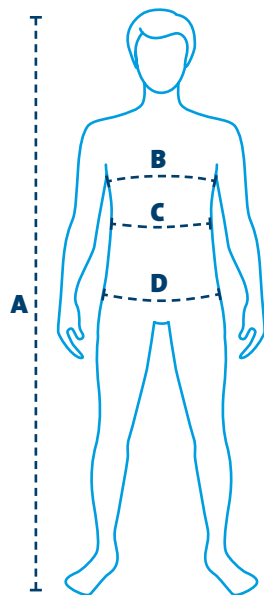
- A Körpergröße** Miss deine Körpergröße von Kopf bis Fuß.
Height Measure your height from head to toe.
- D Hüftumfang** Der Hüftumfang wird an der breitesten Stelle der Hüften gemessen.
Hip girth Measure the hip at its widest point.

Alle Maße sollen anliegend am Körper gemessen werden.
All measurements should be measured close to the body.

GRÖSSENTABELLE FÜR FECHTHOSEN DAMEN

SIZING CHART FOR FENCING BREECHES WOMEN

Größe / Size	19	20	21	22	23	24	25	34	36	38	40	42
Körpergröße / Height in cm	158-164	158-164	158-164	158-164	158-164	158-164	158-164	164-170	164-170	164-170	164-170	164-170
Hüftumfang / Hip girth in cm	90-94	94-98	98-102	102-106	106-110	110-114	114-118	83-87	87-90	90-94	94-98	98-102
Größe / Size	44	46	48	50	72	76	80	84	88	92	96	100
Körpergröße / Height in cm	164-170	164-170	164-170	164-170	170-176	170-176	170-176	170-176	170-176	170-176	170-176	170-176
Hüftumfang / Hip girth in cm	102-106	106-110	110-114	114-118	87-90	90-94	94-98	98-102	102-106	106-110	110-114	114-118



FECHTJACKEN HERREN

FENCING JACKETS MEN

RICHTIG MESSEN / HOW TO MEASURE

- A Körpergröße** / Height
Miss deine Körpergröße von Kopf bis Fuß.
Measure your height from head to toe.
- B Brustumfang** / Chest girth
Der Brustumfang wird über der breitesten Stelle der Brust, unter dem Arm gemessen.
Measure your chest at its widest point under the arms.
- C Taillenumfang** / Waist girth
Die Taille wird an der schmalsten Stelle gemessen.
Measure the waist at its narrowest point.
- D Hüftumfang** / Hip girth
Der Hüftumfang wird an der breitesten Stelle der Hüften gemessen.
Measure the hip at its widest point.

Alle Maße sollen anliegend am Körper gemessen werden.

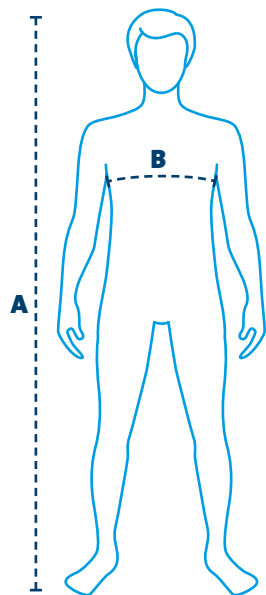
All measurements should be measured close to the body.

GRÖSSENTABELLE FÜR FECHTJACKEN HERREN

SIZING CHART FOR FENCING JACKETS MEN

Größe / Size	24	25	26	27	28	29	44	46	48	50	52	54
Körpergröße / Height in cm	164-170	164-170	170-176	170-176	176-182	158-164	164-170	164-170	170-176	170-176	176-182	176-182
Brustumfang / Chest girth in cm	92-96	96-100	100-104	104-108	108-112	112-116	84-88	88-92	92-96	96-100	100-104	104-108
Taillenumfang / Waist girth in cm	84-88	88-92	92-96	96-100	100-104	104-108	76-80	80-84	84-88	88-92	92-96	96-100
Hüftumfang / Hip girth in cm	100-104	104-108	108-112	112-116	116-120	120-124	92-96	96-100	100-104	104-108	108-112	112-116

Größe / Size	56	58	60	90	94	98	102	106	110	112	116
Körpergröße / Height in cm	176-182	182-188	182-188	170-176	170-176	176-182	176-182	182-188	182-188	182-188	188-194
Brustumfang / Chest girth in cm	108-112	112-116	116-120	84-88	88-92	92-96	96-100	100-104	104-108	108-112	112-116
Taillenumfang / Waist girth in cm	100-104	104-108	108-112	76-80	80-84	84-88	88-92	92-96	96-100	100-104	104-108
Hüftumfang / Hip girth in cm	116-120	120-124	124-128	92-96	96-100	100-104	104-108	108-112	112-116	116-120	120-124



UNTERZIEHPLASTRONS HERREN

UNDERPLASTRONS MEN

RICHTIG MESSEN / HOW TO MEASURE

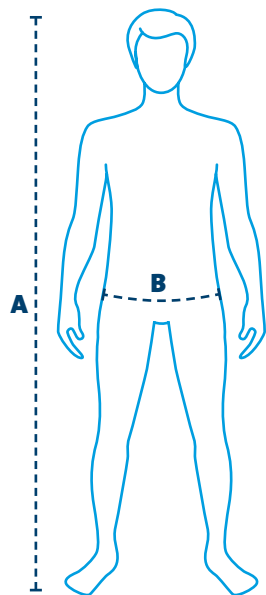
- A Körpergröße** Miss deine Körpergröße von Kopf bis Fuß.
Height Measure your height from head to toe.
- B Brustumfang** Der Brustumfang wird über der breitesten Stelle der Brust, unter dem Arm gemessen.
Chest girth Measure your chest at its widest point under the arms.

Alle Maße sollen anliegend am Körper gemessen werden.
All measurements should be measured close to the body.

GRÖSSENTABELLE FÜR UNTERZIEHPLASTRONS HERREN

SIZING CHART FOR FENCING UNDERPLASTRONS MEN

Größe / Size	44	46	48	50	52	54	56	58	60	62
Plastrongröße / Underplastron size	1 (S)		2 (M)		3 (L)		4 (XL)		4 (XL)	
Körpergröße / Height in cm	164–176		170–182		176–188		176–188		176–188	
Brustumfang / Chest girth in cm	84–92		92–100		100–108		108–116		116–124	



FECHTHOSEN HERREN

FENCING BREECHES MEN

RICHTIG MESSEN / HOW TO MEASURE

- A Körpergröße** Miss deine Körpergröße von Kopf bis Fuß.
Height Measure your height from head to toe.
- D Hüftumfang** Der Hüftumfang wird an der breitesten Stelle der Hüften gemessen.
Hip girth Measure the hip at its widest point.

Alle Maße sollen anliegend am Körper gemessen werden.
All measurements should be measured close to the body.

GRÖSSENTABELLE FÜR FECHTHOSEN HERREN

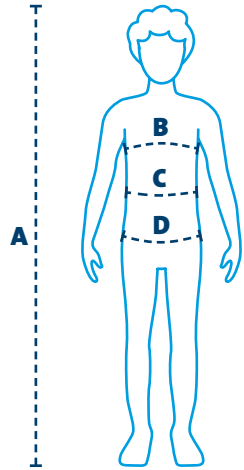
SIZING CHART FOR FENCING BREECHES MEN

Größe / Size	24	25	26	27	28	29	44	46	48	50	52	54
Körpergröße / Height in cm	164-170	164-170	170-176	170-176	176-182	158-164	164-170	164-170	170-176	170-176	176-182	176-182
Hüftumfang / Hip girth in cm	100-104	104-108	108-112	112-116	116-120	120-124	92-96	96-100	100-104	104-108	108-112	112-116

Größe / Size	56	58	60	90	94	98	102	106	110	112	116
Körpergröße / Height in cm	176-182	182-188	182-188	170-176	170-176	176-182	176-182	182-188	182-188	182-188	188-194
Hüftumfang / Hip girth in cm	116-120	120-124	124-128	92-96	96-100	100-104	104-108	108-112	112-116	116-120	120-124

FECHTJACKEN KINDER

FENCING JACKETS CHILDREN



RICHTIG MESSEN / HOW TO MEASURE

- A Körpergröße** / Height
Miss deine Körpergröße von Kopf bis Fuß.
Measure your height from head to toe.
- B Brustumfang** / Chest girth
Der Brustumfang wird über der breitesten Stelle der Brust, unter dem Arm gemessen.
Measure your chest at its widest point under the arms.
- C Taillenumfang** / Waist girth
Die Taille wird an der schmalsten Stelle gemessen.
Measure the waist at its narrowest point.
- D Hüftumfang** / Hip girth
Der Hüftumfang wird an der breitesten Stelle der Hüften gemessen.
Measure the hip at its widest point.

Alle Maße sollen anliegend am Körper gemessen werden.
All measurements should be measured close to the body.

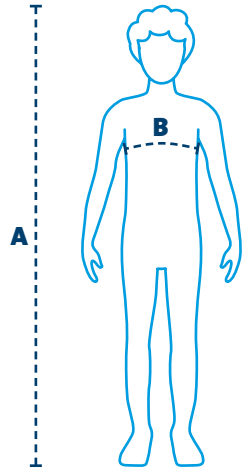
GRÖSSENTABELLE FÜR FECHTJACKEN KINDER

SIZING CHART FOR FENCING JACKETS CHILDREN

Größe / Size	128	134	140	146	152	158	164	170
Körpergröße / Height in cm	122-128	128-134	134-140	140-146	146-152	152-158	158-164	164-170
Brustumfang / Chest girth in cm	64-68	67-71	70-74	73-77	76-80	79-83	82-86	85-89
Taillenumfang / Waist girth in cm	58-62	59-63	60-64	62-66	64-68	66-70	70-74	74-78
Hüftumfang / Hip girth in cm	70-74	72-76	74-78	76-80	78-82	81-85	84-88	87-91

UNTERZIEHPLASTRONS KINDER

UNDERPLASTRONS CHILDREN



RICHTIG MESSEN / HOW TO MEASURE

- A Körpergröße** Miss deine Körpergröße von Kopf bis Fuß.
Height Measure your height from head to toe.
- B Brustumfang** Der Brustumfang wird über der breitesten Stelle der Brust, unter dem Arm gemessen.
Chest girth Measure your chest at its widest point under the arms.

Alle Maße sollen anliegend am Körper gemessen werden.
All measurements should be measured close to the body.

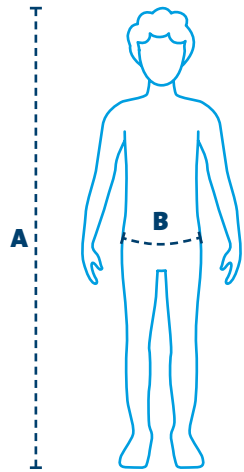
GRÖSSENTABELLE FÜR UNTERZIEHPLASTRONS KINDER

SIZING CHART FOR FENCING UNDERPLASTRONS CHILDREN

Größe / Size	128	134	140	146	152	158	164	170	176
Plastrongröße / Underplastron size	00 (XXS)					0 (XS)		K1 (S)	
Körpergröße / Height in cm	122-152					152-164		170-176	
Brustumfang / Chest girth in cm	64-80					80-88		85-93	

FECHTHOSEN KINDER

FENCING BREECHES CHILDREN



RICHTIG MESSEN / HOW TO MEASURE

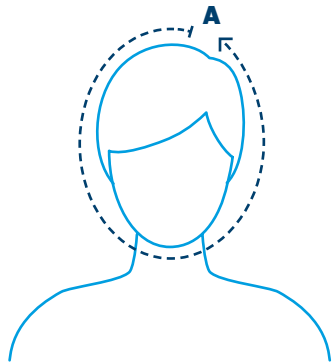
- A Körpergröße** Miss deine Körpergröße von Kopf bis Fuß.
Height Measure your height from head to toe.
- D Hüftumfang** Der Hüftumfang wird an der breitesten Stelle der Hüften gemessen.
Hip girth Measure the hip at its widest point.

Alle Maße sollen anliegend am Körper gemessen werden.
All measurements should be measured close to the body.

GRÖSSENTABELLE FÜR FECHTHOSEN KINDER

SIZING CHART FOR FENCING BREECHES CHILDREN

Größe / Size	128	134	140	146	152	158	164	170
Körpergröße / Height in cm	122-128	128-134	134-140	140-146	146-152	152-158	158-164	164-170
Hüftumfang / Hip girth in cm	70-74	72-76	74-78	76-80	78-82	81-85	84-88	87-91



MASKEN

MASKS

RICHTIG MESSEN /HOW TO MEASURE

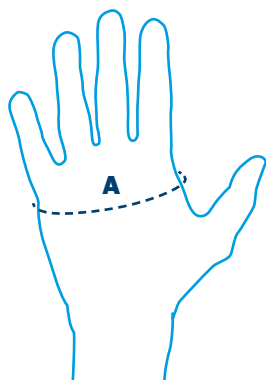
- A Kopfumfang** Miss deinen vertikalen Kopfumfang: Kinn bis zur Oberseite des Kopfes.
Head girth Measure your vertical head girth: Chin to the top of the head.

Alle Maße sollen anliegend am Körper gemessen werden.
All measurements should be measured close to the body.

GRÖSSENTABELLE FÜR MASKEN

SIZING CHART FOR MASKS

Größe / Size	0 (S)	1 (M)	2 (L)	3 (XL)
Kopfumfang / Head girth in cm	50-57	57-64	64-72	70-76



HANDSCHUHE ERWACHSENE

GLOVES ADULTS

RICHTIG MESSEN /HOW TO MEASURE

A Handumfang Maßband an der breitesten Stelle der Handfläche, ohne Daumen, ansetzen.
 Hand girth Measure your hand at its widest point without the thumb.

Alle Maße sollen anliegend am Körper gemessen werden.
 All measurements should be measured close to the body.

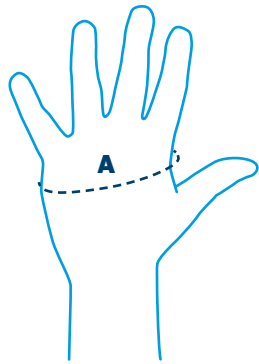
GRÖSSENTABELLE FÜR HANDSCHUHE ERWACHSENE

SIZING CHART FOR GLOVES ADULTS

Größe / Size	6,5	7	7,5	8	8,5	9	9,5	10	10,5	11
Handumfang/ Hand girth in cm	16-17,5	17,5-19	19-20	20-21,5	21,5-23	23-24	24-25,5	25,5-27	27-28,5	28,5-30

HANDSCHUHE KINDER

GLOVES CHILDREN



RICHTIG MESSEN /HOW TO MEASURE

- A Handumfang** Maßband an der breitesten Stelle der Handfläche, ohne Daumen, ansetzen.
Hand girth Measure your hand at its widest point without the thumb.

Alle Maße sollen anliegend am Körper gemessen werden.
All measurements should be measured close to the body.

GRÖSSENTABELLE FÜR HANDSCHUHE KINDER

SIZING CHART FOR GLOVES CHILDREN

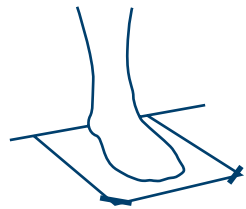
Größe / Size	5	5,5	6	6,5	7	7,5	8
Handumfang/ Hand girth in cm	15-15,5	15,5-16	16-16,5	16,5-17	17-17,5	17,5-18	18-18,5

GRÖSSENTABELLE FÜR KEMPA FECHTSCHUHE

SIZING CHART FOR FOR KEMPA FENCING SHOES



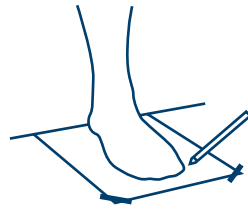
RICHTIG MESSEN



Schritt 1 /Step 1

Fixiere ein Blatt Papier mit Klebeband direkt am Fußboden einer Wand. Stehe nun aufrecht auf das Blatt Papier mit der Ferse an der Wand.

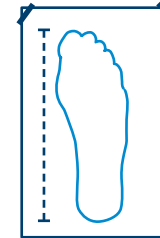
Fix a piece of paper with tape directly on the floor of a wall. Stand on the sheet of paper with the heel on the wall.



Schritt 2 /Step 2

Fahre mit einem Bleistift die Form deiner Füße nach. Es ist wichtig beide Füße zu messen, da sie unterschiedlich groß sein können.

Follow the shape of your feet with a pencil. It is important to measure both feet, as they could be different.



Schritt 3 /Step 3

Miss mit einem Lineal den Abstand auf dem Papier zwischen Zehen und Ferse. Measure the distance between toes and heel by using a ruler.

Tip: Trag die Socken, die du später in den Schuhen tragen wirst und führe die Messung am Nachmittag oder Abend durch.

Tip: Wear the socks you'll wear in the shoes and carry out the measuring in the afternoon or in the evening.

Größe / Size in cm	22,5	23	23,5	23,7	24	24,5	25	25,5	26	26,5	27
EU	36	37	37,5	38	38,5	39	39,5	40,5	41	42	42,5
UK	3,5	4	4,5	5	5,5	6	6,5	7	7,5	8	8,5
US	4	4,5	5	5,5	6	6,5	7	7,5	8	8,5	9
JAP	225	230	235	237	240	245	250	255	260	265	270

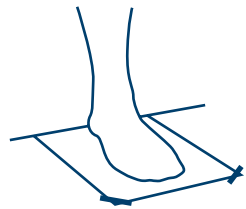
Größe / Size in cm	27,5	28	28,5	29	29,5	30	30,5	31	32	33
EU	43	44	44,5	45	45,5	46	47	48	49	50
UK	9	9,5	10	10,5	11	11,5	12	13	14	15
US	9,5	10	10,5	11	11,5	12	12,5	13,5	14,5	15,5
JAP	275	280	285	290	295	300	305	310	320	330

GRÖSSENTABELLE FÜR KEMPA FECHTSCHUHE KINDER

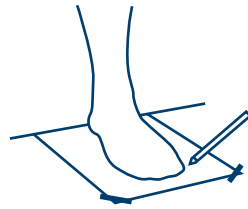
SIZING CHART FOR FOR KEMPA FENCING SHOES CHILDREN



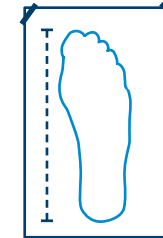
RICHTIG MESSEN



Schritt 1 /Step 1
 Fixiere ein Blatt Papier mit Klebeband direkt am Fußboden einer Wand. Stehe nun aufrecht auf das Blatt Papier mit der Ferse an der Wand.
 Fix a piece of paper with tape directly on the floor of a wall. Stand on the sheet of paper with the heel on the wall.



Schritt 2 /Step 2
 Fahre mit einem Bleistift die Form deiner Füße nach. Es ist wichtig beide Füße zu messen, da sie unterschiedlich groß sein können.
 Follow the shape of your feet with a pencil. It is important to measure both feet, as they could be different.



Schritt 3 /Step 3
 Miss mit einem Lineal den Abstand auf dem Papier zwischen Zehen und Ferse.
 Measure the distance between toes and heel by using a ruler.

Tipp: Trag die Socken, die du später in den Schuhen tragen wirst und führe die Messung am Nachmittag oder Abend durch.
 Tip: Wear the socks you'll wear in the shoes and carry out the measuring in the afternoon or in the evening.

Größe / Size in cm	19	20	21	21,5	22
EU	32	33	34	35	36
UK	1	1,5	2	2,5	3,5
US	1	1,5	2,5	3	4
JAP	190	200	210	215	220

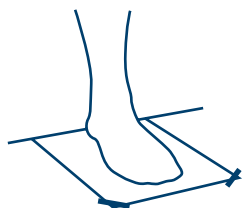
GRÖSSENTABELLE FÜR NIKE FECHTSCHUHE

SIZING CHART FOR FOR NIKE FENCING SHOES



FENCING

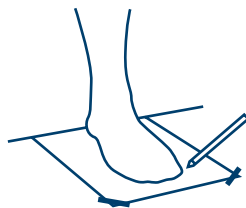
RICHTIG MESSEN



Schritt 1 /Step 1

Fixiere ein Blatt Papier mit Klebeband direkt am Fußboden einer Wand. Stehe nun aufrecht auf das Blatt Papier mit der Ferse an der Wand.

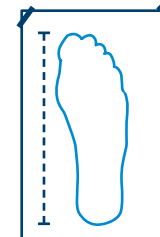
Fix a piece of paper with tape directly on the floor of a wall. Stand on the sheet of paper with the heel on the wall.



Schritt 2 /Step 2

Fahre mit einem Bleistift die Form deiner Füße nach. Es ist wichtig beide Füße zu messen, da sie unterschiedlich groß sein können.

Follow the shape of your feet with a pencil. It is important to measure both feet, as they could be different.



Schritt 3 /Step 3

Miss mit einem Lineal den Abstand auf dem Papier zwischen Zehen und Ferse. Measure the distance between toes and heel by using a ruler.

Tip: Trag die Socken, die du später in den Schuhen tragen wirst und führe die Messung am Nachmittag oder Abend durch.

Tip: Wear the socks you'll wear in the shoes and carry out the measuring in the afternoon or in the evening.

Größe / Size in cm	22,5	23	23,5	24	24,5	25	25,5	26	26,5	27
EU	36,5	37,5	38	38,5	39	40	40,5	41	42	42,5
UK	4	4,5	5	5,5	6	6	6,5	7	7,5	8
US	4,5	5	5,5	6	6,5	7	7,5	8	8,5	9
JAP	225	230	235	240	245	250	255	260	265	270

Größe / Size in cm	27,5	28	28,5	29	29,5	30	30,5	31	32
EU	43	44	44,5	45	45,5	46	47	47,5	48
UK	8,5	9	9,5	10	10,5	11	11,5	12	12,5
US	9,5	10	10,5	11	11,5	12	12,5	13	13,5
JAP	275	280	285	290	295	300	305	310	320